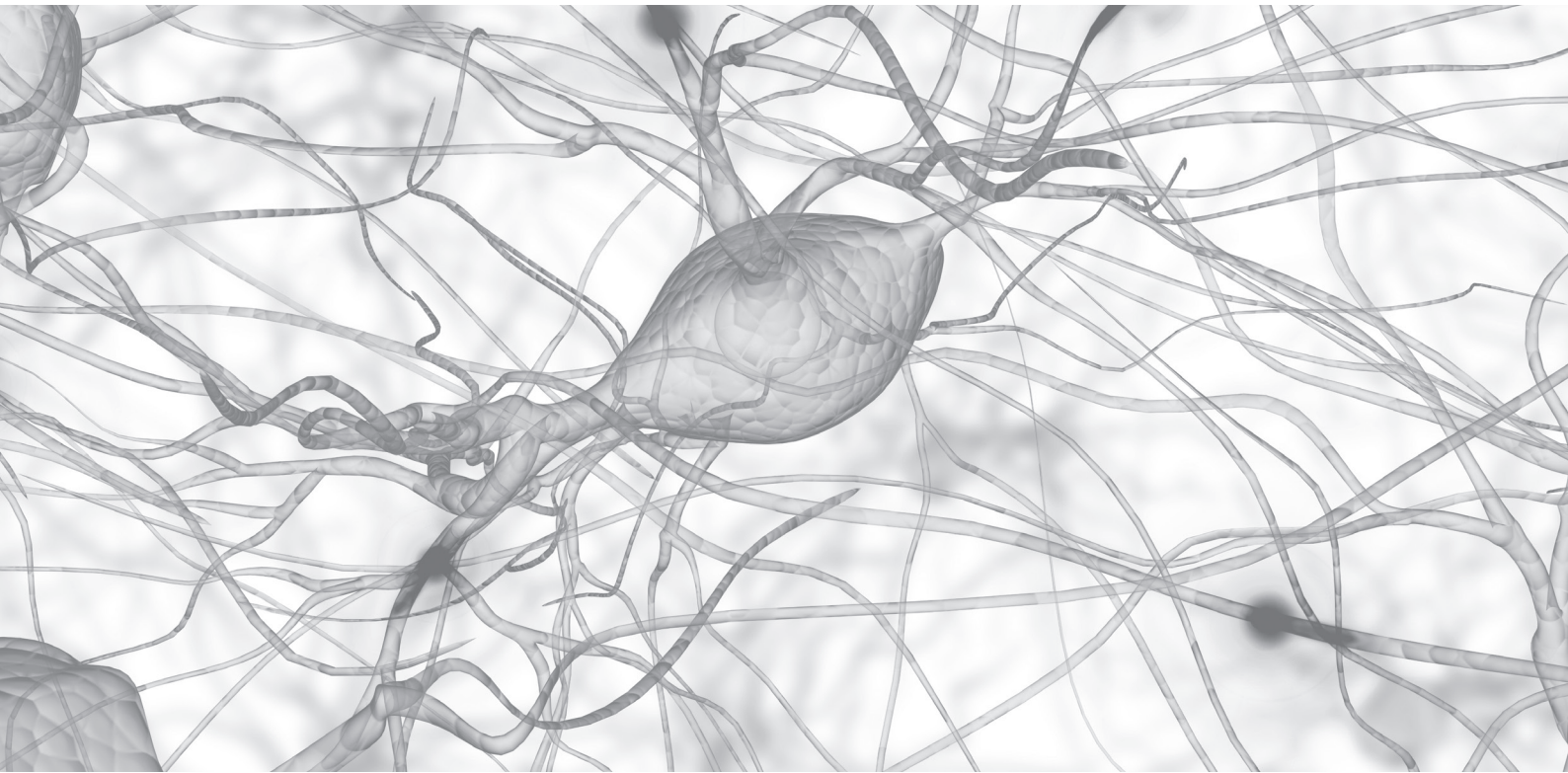


Chorea



Movement disorders

GRONINGEN

*Healthy Ageing: moving
to the next generation*

WAT IS CHOREA?

Chorea is een aandoening waarbij sprake is van onwillekeurige, vloeiende, niet-ritmische bewegingen. Deze bewegingen komen het vaakst voor in het gelaat of aan de handen en voeten, maar kunnen ook voorkomen in de romp- en rugspieren. Het woord chorea is afgeleid van het oud-Griekse woord voor dans, omdat de bewegingen er sierlijk en dansend uit kunnen zien. Vaak nemen de bewegingen toe bij spanning of angst, terwijl ze tijdens het slapen afwezig zijn.

WAT IS DE OORZAAK?

Chorea kan veel verschillende oorzaken hebben. Zo zijn er erfelijke aandoeningen die tot chorea kunnen leiden, maar bestaan er ook verworven vormen van chorea, zoals chorea die optreedt als bijwerking van medicijngebruik of als gevolg van een infectieziekte of auto-immuunaandoening. Ook stofwisselingsziekten en aandoeningen van de hormoonhuishouding kunnen tot chorea leiden. Hersenbeschadiging, bijvoorbeeld door een beroerte of tumor, kan soms ook chorea veroorzaken.

HOE WORDT DE DIAGNOSE GESTELD?

De diagnose chorea wordt gesteld op basis van klinisch-neurologisch onderzoek. Soms is het zinvol om de bewegingen nauwkeuriger te bekijken met een spieronderzoek (EMG) in combinatie met onderzoek van de hersenactiviteit (EEG). Om erachter te komen wat de oorzaak van de chorea is, zijn andere gegevens onontbeerlijk. De neuroloog zal daarom aan de patiënt vragen hoe en wanneer de bewegingen zijn ontstaan (acuut of geleidelijk ontstaan, leeftijd waarop de klachten zijn begonnen), of er sprake is van bijkomende klachten, of en welke medicijnen worden gebruikt, of de patiënt (recent) ziek is geweest, en of er familieleden zijn die dezelfde klachten hebben. Daarnaast is het voor het stellen van de diagnose belangrijk om te weten in welke ledematen de chorea optreedt

en of de ernst van de chorea gedurende de tijd verandert. Als de neuroloog een erfelijke vorm van chorea vermoedt, kan er genetisch onderzoek worden ingezet. Soms kan bloedonderzoek of een scan van het hoofd nodig zijn voor het stellen van de diagnose.

WAT ZIJN DE GEVOLGEN?

De ernst van de chorea wordt bepaald door de onderliggende aandoening. Bij een aantal aandoeningen kan de chorea in de loop van de tijd erger worden. Ook kan chorea dagelijkse activiteiten bemoeilijken, zoals staan, lopen, eten, spreken, slikken, kauwen en schrijven.

WIE KUNNEN CHOREA KRIJGEN?

Afhankelijk van de onderliggende oorzaak komt chorea op zowel kinderleeftijd als volwassen leeftijd voor. Zowel mannen als vrouwen kunnen chorea krijgen. Als meerdere familieleden chorea hebben, is de kans groter dat er sprake is van een genetische aandoening.


HOE IS CHOREA TE BEHANDELEN?

De behandeling van patiënten met chorea hangt sterk af van de onderliggende. Als er sprake is van een genetische oorzaak, kan de chorea niet worden genezen. Als een andere ziekte de chorea veroorzaakt, kan de chorea soms verdwijnen als de onderliggende ziekte wordt behandeld. Als medicijngebruik de oorzaak is van de chorea, kan worden overwogen om het medicijn te stoppen of de dosering aan te passen.

Er bestaan verschillende medicijnen die de chorea kunnen verminderen. Per patiënt moet worden afgewogen of het effect van deze medicijnen opweegt tegen de mogelijke bijwerkingen ervan.

SAMENVATTING

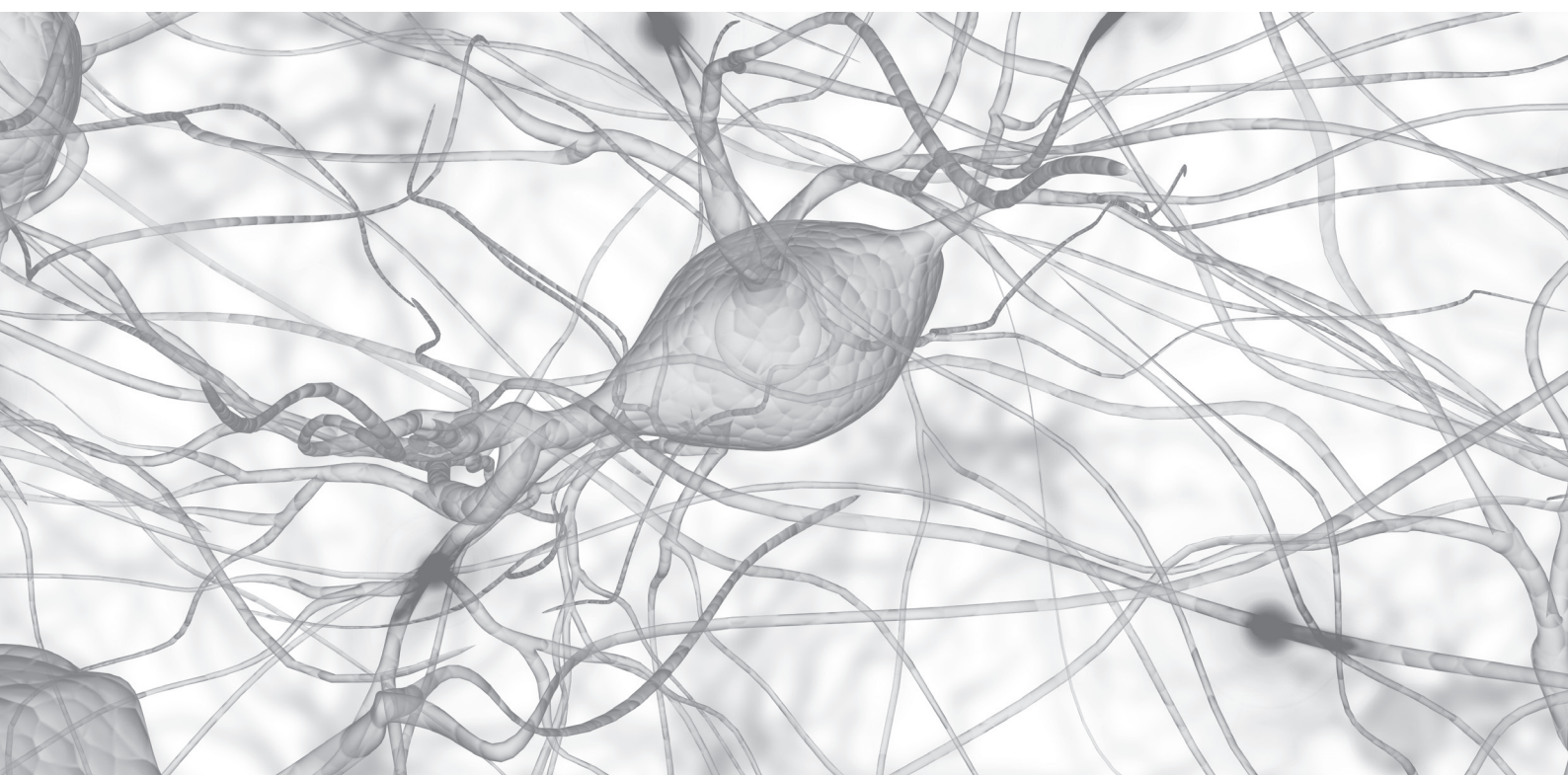
- Chorea is een aandoening die gekenmerkt wordt door onwillekeurige, vloeiende, niet-ritmische



bewegingen.

- Chorea kan op alle leeftijden voorkomen.
- Er zijn veel verschillende oorzaken van chorea.
- De behandeling van patiënten met chorea hangt af van de onderliggende oorzaak.

www.movementdisordersgroningen.com



www.movementdisordersgroningen.com